



4054

Мужской таз с крестцом

Изготовлено по слепку с натурального мужского таза. Крестец съемный, в илиосакральном суставе могут быть продемонстрированы движения.

Код № EZ.4052

Женский таз с крестцом

Изготовлено по слепку с натурального женского таза. Крестец съемный, в илиосакральном суставе могут быть продемонстрированы движения.

Код № EZ.4054



4058

Мужской таз с крестцом и 2 поясничными позвонками

Изготовлено по слепку с натурального мужского таза. Крестец съемный, в илиосакральном суставе могут быть продемонстрированы движения. Имеются два позвонка L1 и L2.

Код № EZ.4056

Женский таз с крестцом и 2 поясничными позвонками

Изготовлено по слепку с натурального женского таза. Крестец съемный, в илиосакральном суставе могут быть продемонстрированы движения. Имеются два позвонка L1 и L2.

Код № EZ.4058



4059

Мужской таз с крестцом и 2 поясничными позвонками и бедренными костями

Изготовлено по слепку с натурального мужского таза. Крестец съемный, в илиосакральном суставе могут быть продемонстрированы движения. Имеются два подвижных позвонка L1 и L2, отрезки бедренных костей подвижные и съемные.

Код № EZ.4057

Женский таз с крестцом и 2 поясничными позвонками и бедренными костями

Изготовлено по слепку с натурального женского таза. Крестец съемный, в илиосакральном суставе могут быть продемонстрированы движения. Имеются два подвижных позвонка L1 и L2, отрезки бедренных костей подвижные и съемные.

Код № EZ.4059

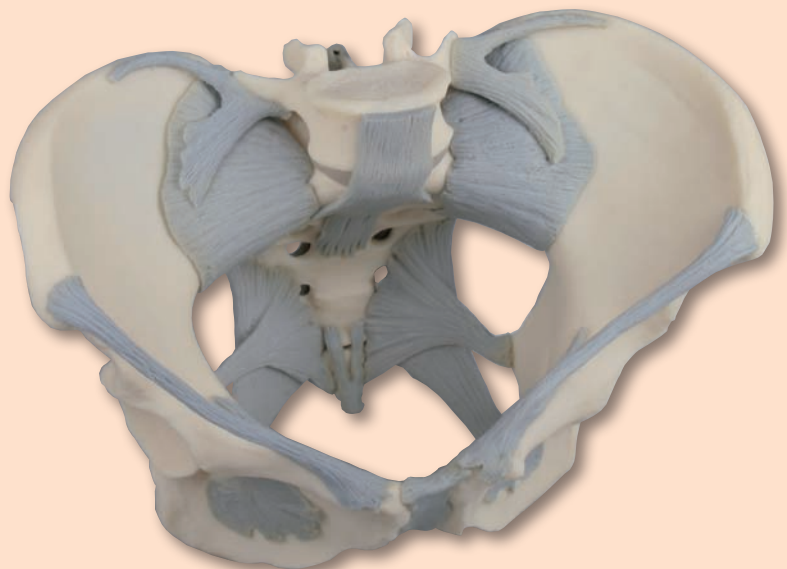


4051

Таз пятилетнего ребенка

Изготовлено по слепку с натурального таза ребенка. Модель удобна для демонстрации развития костей таза в процессе роста. Монолитная модель.

Код № EZ.4051



Связки женского таза

Модель связочного аппарата женского таза в натуральную величину. Модель неразборная и показывает положение и функции связок женского таза.

Код № EZ.4070L

Модель тазового дна женщины, 12 частей

Новая модель представляет собой женский таз с послойной мускулатурой тазового дна.

Следующие съемные мышцы представлены на модели:

m. Obturator internus (левая и правая)

m. Piriformis (левая и правая)

m. Coccygeus (левая и правая)

Тазовая диафрагма (m. levator ani, m. puborectalis, m. iliococcygeus, m. pubococcygeus).

Урогенитальная диафрагма (глубокая поперечная мышца промежности, поверхностная поперечная мышца промежности и m. ischiocavernosus)

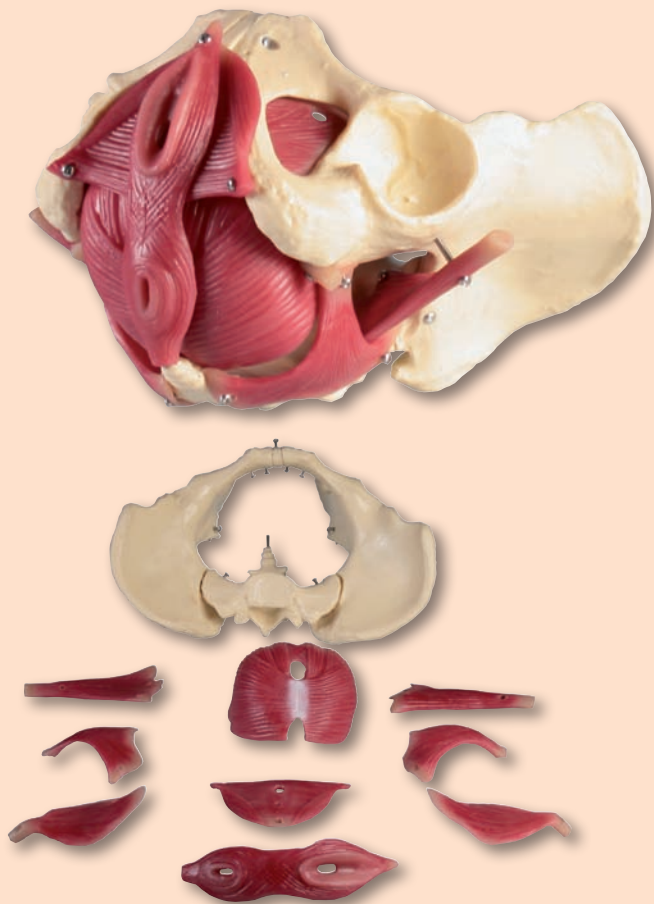
Сфинктеры мочевого и желудочно-кишечного трактов (внешний сфинктер ануса, сфинктер уретры и m. bulbospongiosus)

Модель состоит из 12 частей, с учетом двух тазовых костей и крестца. Мышцы фиксированы при помощи шпилек, позволяющих снимать их для демонстрации слоев. Модель идеальна для использования на курсах по гимнастике для укрепления тазового дна, занятиях с беременными по подготовке к родам, обучению акушеров или просто на уроках анатомии.

Размер: 27 x 18 x 17 см

Вес: 960 г

Код № EZ.4075

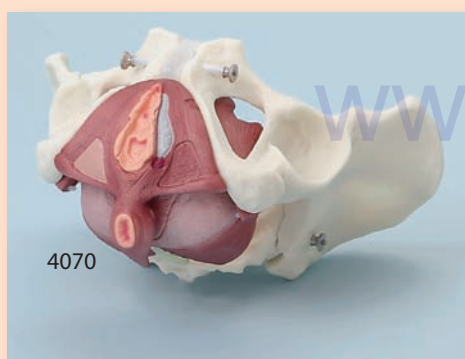


Женский таз с мускулатурой тазового дна

Данная модель таза предназначена для изучения женского тазового дна. Состоит из двух тазовых костей, крестца с копчиком, и тазового дна, состоящего из 4 компонентов. Оно изготовлено из эластичного синтетического материала, на котором нарисованы структуры. Модель выполнена в натуральную величину.

Размер: 27 x 18 x 19 см

Код № EZ.4070



Мужской таз с мускулатурой тазового дна

Соответствует модели EZ.4070, но в мужской версии. Съемный пузырь с простатой и семенными пузырьками. Мышечные слои состоят из двух частей. Модель выполнена в натуральную величину.

Код № EZ.4070M

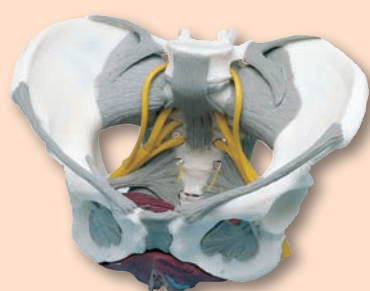


Женский таз: связки, нервы и тазовое дно

Женский таз, подобно модели EZ.4070, но с демонстрацией связочного аппарата, нервов и съемных мышц тазового дна, состоящих из двух частей.

Размер: 27 x 18 x 19 см

Код № EZ.4070B



4070B